Extra verwerking 24.1: Eva

EXTRA VERWERKING

Maak eerst het werkje van de scheppingsdagen (zie knipblad). Knip de cirkels uit.
Knip of prik de raampjes open. Leg de cirkels op elkaar en lijm de randen vast. Door de raampjes zie je de zes scheppingsdagen en de rustdag op dag zeven.

Adam en Eva hebben zich verstopt tussen de bladeren. Teken jij de struiken.

Na de zondeval wordt de Heere Jezus al beloofd om het weer goed te maken tussen God en mensen.

Die belofte staat in de het stukje tekst hiernaast. Kleur de letters mooi in. Gebruik voor elke letter van het woord een andere kleur.

En IK
zal vijandschap
zetten tussen U
en tussen deze vrouw,
en tussen UW zaad
en tussen haar Zaad;

VERWERKING UIT HANDREIKING

Bespreek vraag 4 en vraag 7 uit de Handreiking.

Extra verwerking 24.2: Sara

EXTRA VERWERKING

Streep deze woordjes weg. Welk woord blijft over?

ur	haran	lot
abram	sarai	koeien
kamelen	schapen	stem
beloofd	land	slaven
God	zegen	
slavinnen	kanaan	

u	r	s	l	a	v	e	n
b	e	l	o	o	f	d	l
s	k	a	n	a	a	n	k
c	G	v	b	u	i	a	o
h	o	i	z	r	m	h	e
a	d	n	a	e	a	s	i
p	l	n	l	r	g	m	e
n	n	n	m	e	t	s	n
e	d	r	e	t	o	l	n

'Saraï, Saraï
Verlaat je land, verlaat je stam.
Saraï je moet gaan wonen, in het land dat Ik zal tonen.
Tel de sterren in de nacht
Zo groot wordt jouw nageslacht'.



VERWERKING UIT HANDREIKING

Bespreek vraag 1 en vraag 6 uit de Handreiking.

Extra verwerking 24.3: Rachab



EXTRA VERWERKING

Zoek de 10 verschillen.



Doolhof:

Breng de soldaat door de nauwe straatjes van Jericho buiten de poort.



Kleur de plaat mooi in. Hang uit het raam een rode draad.



VERWERKING UIT HANDREIKING

Bespreek vraag 3 en vraag 4 uit de Handreiking.

Extra verwerking 24.4: Ruth



EXTRA VERWERKING

Knip de puzzelstukjes uit. Plak de juiste puzzelstukjes tegen elkaar.
Het zijn vier plaatjes uit het leven van Ruth.



De Heere zorgt voor Naomi en Ruth. Zet steeds een rondje om 3 aren.

Ruth spreekt een mooie belijdenis uit. Maak het werkje wat je op het voorbeeld ziet (werkblad op volgende pagina). Lees of laat de woorden voorlezen.



VERWERKING UIT HANDREIKING

Bespreek vraag 4 en vraag 7 uit de Handreiking.

Extra verwerking 24.5: Bathseba



EXTRA VERWERKING

De Heere God wil ons vieze hart, dat vol is van zonden, schoon maken.
Zijn Zoon de Heere Jezus heeft daar alles voor gedaan.

Speel het spel met twee kinderen en een dobbelsteen. Gooi met de dobbelsteen. Welk getal gooi je? Dat stukje mag je uitknippen. Wie heeft als eerste het complete hart? Plak het dan mooi op en zing het vers!

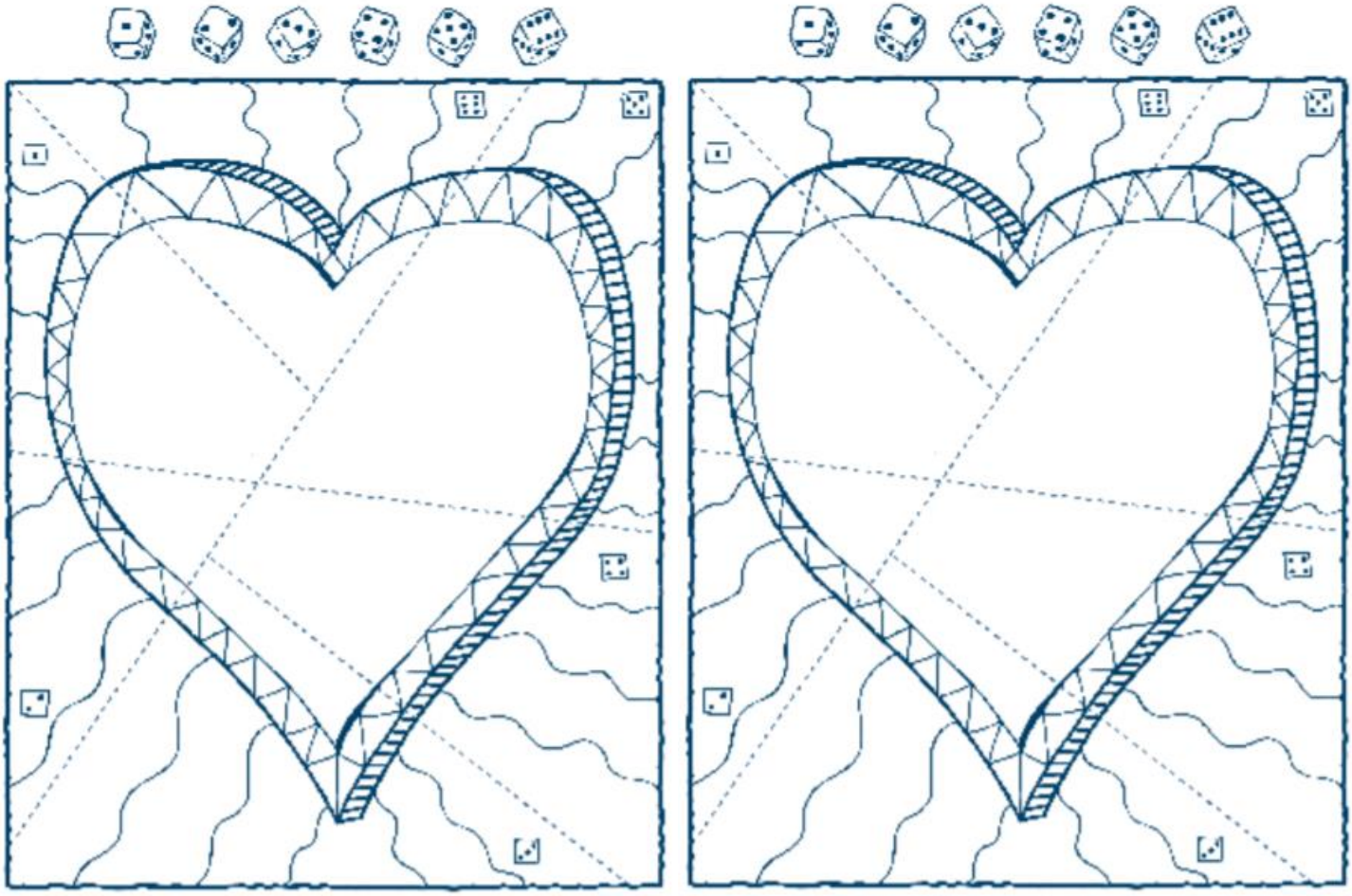

Kleur en knip de kaart (op de volgende pagina) en schrijf iets aan iemand die verdrietig is of het moeilijk heeft. Stuur het daarna op.

Landelijk Contact Jeugdwerk

Sterkte!

VERWERKING UIT HANDREIKING

Bespreek vraag 2 en vraag 5 uit de Handreiking.

Extra verwerking 24.6: Maria



EXTRA VERWERKING

Maria krijgt bezoek van de engel Gabriel. Ze mag de moeder van de Heere Jezus worden. Kleur de tekening in. Kijk welke letter er in het vakje staat, dan weet je ook de kleur!

m – groen	a = bruin	r = rood	i = geel

De Verlosser is gekomen. Zijn Naam is…….. Kleur alle vakjes met een stip. Je leest dat Zijn Naam.

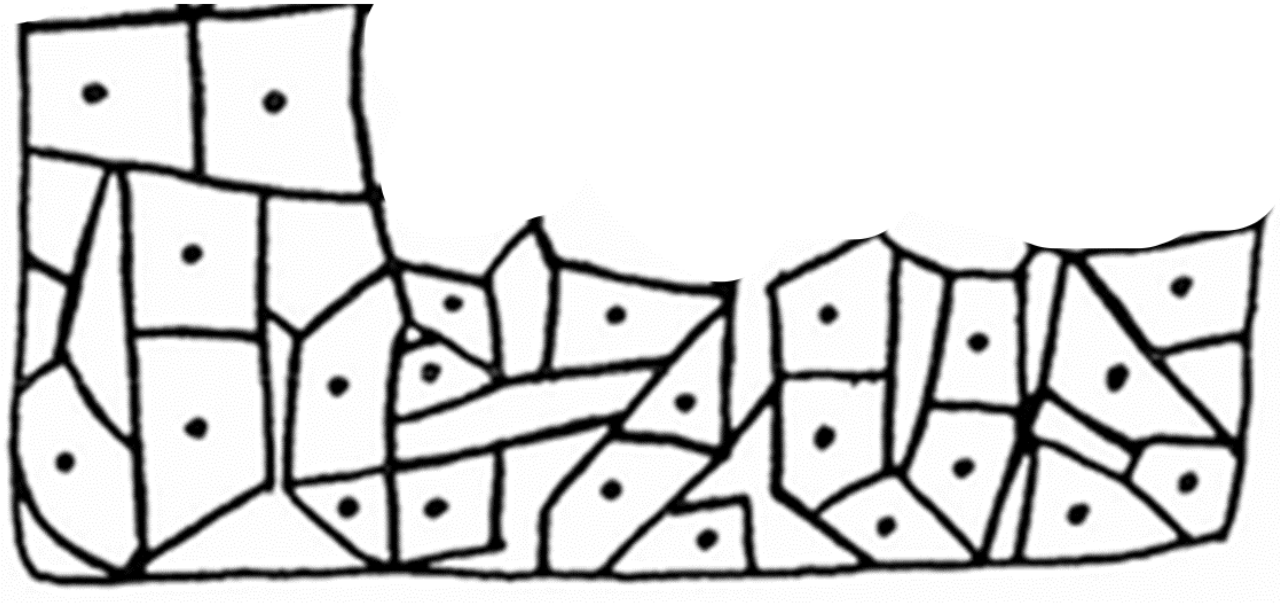

Schrijf deze Naam in het kruis. Vertel wat je op het plaatje ziet en wat het betekent.



VERWERKING UIT HANDREIKING

Bespreek vraag 1 en vraag 3 uit de Handreiking.